

Фен электрический бытовой
POLARIS
Модель PHD 2044Ti Quattro Ionic
Руководство по эксплуатации

Благодарим Вас за выбор продукции торговой марки POLARIS. Наши изделия разработаны в соответствии с высокими требованиями качества, функциональности и дизайна. Мы уверены, что Вы будете довольны приобретением нового изделия от нашей фирмы.

Перед началом эксплуатации прибора внимательно прочитайте данное руководство (инструкцию), оно содержит важную информацию по Вашей безопасности, а также рекомендации по правильному использованию прибора и уходу за ним.

Сохраните руководство вместе с гарантийным талоном, кассовым чеком, по возможности, картонной коробкой и упаковочным материалом.

Оглавление

1.	Общая информация.....	2
2.	Сфера использования	2
3.	Описание прибора	2
4.	Комплектация.....	3
5.	Подготовка к работе.....	3
6.	Использование прибора.....	3
7.	Чистка и уход.....	4
8.	Требования по утилизации.....	5
9.	Неисправности и их устранение.....	5
10.	Специальные указания по безопасности данного прибора	5
11.	Общие указания по безопасности при работе с электроприборами	6
12.	Технические характеристики.....	7
13.	Информация о сертификации.....	7
14.	Гарантийные обязательства.....	8

1. ОБЩАЯ ИНФОРМАЦИЯ

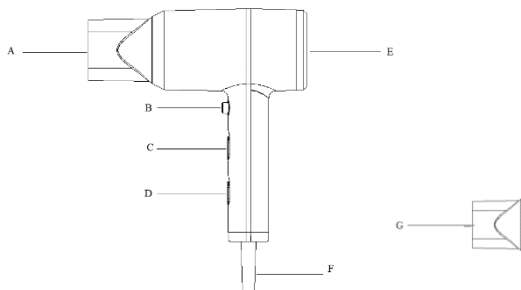
Настоящее руководство по эксплуатации предназначено для ознакомления с техническими данными, устройством, правилами эксплуатации и хранения фена электрического, модель POLARIS PHD 2044Ti Quattro Ionic (далее по тексту – фен, прибор).

2. СФЕРА ИСПОЛЬЗОВАНИЯ

- Прибор предназначен для бытового применения.
- Прибор не предназначен для промышленного и коммерческого использования, и использования вне помещений.
- Производитель не несет ответственности за ущерб, возникший в результате неправильного или непредусмотренного настоящей инструкцией использования.

3. ОПИСАНИЕ ПРИБОРА

Фен используется для сушки и укладки волос в домашних условиях. Фен оснащен 2-х позиционным переключателем режимов, а также функциями «Холодный воздух».



- A.** Магнитная насадка-концентратор с двойными стенками
- B.** Кнопка холодного обдува
- C.** Переключатель мощности нагрева воздуха
- D.** Переключатель скорости потока воздуха
- E.** Съёмная решетка фильтра
- F.** Сетевой шнур
- G.** Магнитная насадка-концентратор узкий с двойными стенками

4. КОМПЛЕКТАЦИЯ

1. Фен в сборе - 1 шт.
2. Магнитная насадка-концентратор с двойными стенками - 1 шт
3. Магнитная насадка-концентратор узкий с двойными стенками- 1 шт
4. Мешочек для хранения - 1 шт
5. Руководство по эксплуатации - 1 шт.
6. Гарантийный талон - 1 шт.
7. Упаковка (полиэтиленовый пакет + коробка) - 1 шт.

5. ПОДГОТОВКА К РАБОТЕ

- Извлеките прибор из упаковки.
- Проверьте комплект поставки (см. «Комплектация»).
- Убедитесь в отсутствии повреждений прибора и сетевого шнура.
-

6. ИСПОЛЬЗОВАНИЕ ПРИБОРА

Внимание!

Убедитесь, что параметры прибора (см. «Технические характеристики») соответствуют параметрам сети.

Полностью размотайте сетевой шнур.

- Установите насадку-концентратор (А) на выходное сопло прибора.
- Убедитесь, что переключатель режимов находится в положении «0».

- Подключите прибор к источнику питания.
- Установите желаемую мощность нагрева воздуха (C): «F» - минимальная, «CD» - режим **Colour Defence**, «|||» - максимальная
- Установите желаемую скорость потока воздуха (D):
Позиция «0»: ВЫКЛ
Позиция «F»: средняя скорость (для мягкой сушки и укладки волос).
Позиция «|||»: полная скорость (для быстрой сушки волос).
- Для перехода в режим «Холодного обдува **Cool Air Jet**» во время сушки волос, нажмите кнопку (B) и удерживайте ее.
- Для перехода в шалящий режим сушки «**Colour Defence**» установите среднюю мощность нагрева воздуха «CD». Режим позволяет бережно сушить сухие, поврежденные волосы; сохранять цвет и сияние окрашенных волос.

Функция «Холодный обдув **Cool Air Jet»** предназначена для идеального закрепления укладки после сушки посредством охлаждения уложенных волос.

Функция может быть использована с любым из трех режимов.

Функция «Ионизация».

Благодаря этой функции волосы разглаживаются, приобретают более здоровый вид и блеск. Ионное кондиционирование предохраняет волосы от пересушивания и обезвоживания, а также избавляет от статического электричества и восстанавливает электробаланс отдельных прядей, что делает волосы более мягкими и послушными. В результате волосы легче укладываются, дольше держат форму и медленнее пачкаются, так как меньше притягивают пыль и загрязнения. Данная функция срабатывает автоматически при включении прибора, отдельное включение/отключение функции не предусмотрено.

- При сушке феном совершайте движения, имитирующие расчесывание, держите его на небольшом расстоянии от волос.

Внимание!

Не дотрагивайтесь феном до волос и головы. Прибор во время работы нагревается.

- Не используйте средства для укладки и фиксации волос во время горячей сушки.
- Во время высушивания Вы можете укладывать волосы с помощью щетки или расчески.
- Для придания волосам дополнительного объема наклонитесь вперед и высушите волосы в височном положении по направлению от корней до кончиков.

Насадка-концентратор

Концентратор позволяет направить воздушный поток точно на определенную прядь волос, щетку или расческу, с помощью которых вы их укладываете.

- По окончании использования установите переключатель режимов (D) в положение «0», отключите прибор от сети.

Внимание!

Не обматывайте сетевой шнур вокруг прибора

При первом использовании, а также после длительного перерыва в работе, возможно появление слабого запаха сгоревшей пыли, осевшей на нагревательном элементе.

7. ЧИСТКА И УХОД

- Перед чисткой отключите прибор от сети и дайте ему полностью остыть.
- Регулярно прочищайте воздухозаборное отверстие при помощи мягкой щетки.
- В случае попадания пыли и волос в воздухозаборное отверстие, отделите съёмный фильтр от корпуса поворотом против часовой стрелки и удалите оттуда загрязнение. Эксплуатация прибора со снятым фильтром не допускается.
- Корпус прибора чистите сухой мягкой тканью без использования дополнительных очищающих средств.
- Не используйте абразивные чистящие средства и органические растворители.
- Ни в коем случае не погружайте прибор в воду.

Хранение

Электроприборы хранятся в закрытом сухом и чистом помещении при температуре окружающего воздуха не ниже плюс 5°C и не выше плюс 40°C с относительной влажностью не выше 70% и отсутствии в окружающей среде пыли, кислотных и других паров, отрицательно влияющих на материалы приборов.

Транспортировка

Транспортирование приборов проводят всеми видами транспорта в крытых транспортных средствах в соответствии с правилами перевозки грузов, действующими на транспорте данного вида и обеспечивающими проведение механизированных погрузочно-разгрузочных работ.

При транспортировании приборов должна быть обеспечена защита от повреждений - сохранность качества изделий и внешнего вида потребительской тары.

Транспортирование приборов должно исключать возможность непосредственного воздействия на них атмосферных осадков и агрессивных сред.

8. ТРЕБОВАНИЯ ПО УТИЛИЗАЦИИ

Примечание: По окончании срока эксплуатации электроприбора не выбрасывайте его вместе с обычными бытовыми отходами, а передайте в официальный пункт сбора на утилизацию. Таким образом, Вы поможете сохранить окружающую среду.

Отходы, образующиеся при утилизации изделий, подлежат обязательному сбору с последующей утилизацией в установленном порядке и в соответствии с действующими требованиями и нормами отраслевой нормативной документации, в том числе в соответствии с СанПиН 2.1.7.1322-03 «Гигиенические требования к размещению и обезвреживанию отходов производства и потребления.»

9. НЕИСПРАВНОСТИ И ИХ УСТРАНЕНИЕ

Неисправность	Возможные причины	Способы устранения
При включении в электросеть фен не работает	Неисправна розетка	Проверьте напряжение в розетке, включив в нее другой прибор
	Поврежден шнур электропитания	Устраняется только специалистами ремонтных мастерских
При работе фен отключился	Возможный перегрев фена	Выключите прибор из розетки и дайте ему полностью остыть

Внимание! Если с помощью описанных выше шагов Вы не можете устранить проблему своими силами, обратитесь, пожалуйста, в Авторизованный сервисный центр POLARIS




Во избежание риска пожара, поражения электрическим током или получения травмы при использовании вашего прибора, а также его поломки, строго соблюдайте основные меры предосторожности при работе с данным прибором, а также общие указания по безопасности при работе с электрической бытовой техникой.

10. СПЕЦИАЛЬНЫЕ УКАЗАНИЯ ПО БЕЗОПАСНОСТИ ДАННОГО ПРИБОРА

- Выходное сопло и концентратор в процессе работы нагреваются. Будьте осторожны!
- Использование прибора в помещениях с повышенной влажностью (ванных комнатах) не допускается. Категорически запрещается использовать прибор, принимая ванну.

- Не используйте прибор, если вы находитесь в дремотном состоянии.
- Не используйте прибор вблизи легко деформирующихся от высокой температуры предметов.
- Не направляйте поток горячего воздуха в глаза или другие области тела, особенно чувствительные к горячему воздуху.
- Не используйте фен для сушки искусственных волос и париков.
- Не используйте спреи и лаки для укладки волос во время работы прибора.
- Не закрывайте отверстия для входа и выхода воздуха во время работы прибора, это может привести к перегреву прибора.
- Никогда не выпускайте из рук работающий фен. Это может привести к травмам и повреждению прибора и окружающих предметов. Не допускайте попадание посторонних предметов, пыли, пуха, волос и шерсти животных внутрь прибора.
- При перегреве прибор отключается автоматически. Дайте прибору остыть в течение нескольких минут, а затем включите его снова.
- Перед тем как убрать прибор на хранение, дайте ему полностью остыть.

11. ОБЩИЕ УКАЗАНИЯ ПО БЕЗОПАСНОСТИ ПРИ РАБОТЕ С ЭЛЕКТРОПРИБОРАМИ

- Эксплуатация прибора должна производиться в соответствии с «Правилами технической эксплуатации электроустановок потребителей».
- Прибор предназначен исключительно для использования в быту. Продолжительное использование прибора в коммерческих целях может привести к его перегрузке, в результате чего он может быть поврежден или может нанести вред здоровью людей.
- Прибор должен быть использован только по назначению в соответствии с инструкцией.
- Каждый раз перед включением прибора осмотрите его. При наличии повреждений прибора или сетевого шнура ни в коем случае не включайте прибор в розетку.
- Не следует использовать прибор после падения, если имеются видимые признаки повреждения. Перед использованием прибор должен быть проверен квалифицированным специалистом.
- Не используйте прибор, если вы не уверены в его работоспособности.
- Данный прибор не предназначен для использования людьми (включая детей), у которых есть физические, нервные или психические отклонения, или недостаток опыта и знаний, за исключением случаев, когда за такими лицами осуществляется надзор или проводится их инструктирование относительно использования данного прибора лицом, отвечающим за их безопасность. Необходимо осуществлять надзор за детьми с целью недопущения их игр с прибором.
- Не оставляйте прибор без присмотра. Храните прибор в недоступном для детей месте.
- **Внимание!**
- **Не используйте прибор в непосредственной близости от емкостей, заполненных водой (ванны, раковины или др.) В случае падения прибора в воду, немедленно отключите его от сети. При этом ни в коем случае не опускайте руки в воду. Перед повторным использованием прибор должен быть проверен квалифицированным специалистом.** 
- Не используйте прибор вне помещений. Предохраняйте прибор от жары, прямых солнечных лучей, ударов об острые углы, влажности (ни в коем случае не погружайте прибор в воду или иную жидкость). Не прикасайтесь к прибору влажными руками. При намокании прибора сразу отключите его от сети.
- Включайте прибор только в источник переменного тока (~). Перед включением убедитесь, что параметры сети соответствуют тем, что заданы в описании прибора.
- **Любое ошибочное включение лишает Вас права на гарантийное обслуживание.**
- По окончании эксплуатации, при установке или снятии принадлежностей, чистке или поломке прибора всегда отключайте его от сети.
- Перед включением прибора в сеть убедитесь, что переключатель режимов находится в положении «ВЫКЛ».
- Не допускайте перегрузки сети, которая может привести к несчастным случаям и повреждению прибора. Для этого не включайте в ту же электрическую розетку другие приборы с использованием переходников. Перед тем, как использовать удлиннитель, убедитесь, что он не поврежден.

- Нельзя переносить прибор, держа его за сетевой шнур. Запрещается также отключать прибор от сети, держа его за сетевой шнур. При отключении прибора от сети, держитесь за штепсельную вилку.
- Не прикасайтесь к металлическим частям вилки сетевого провода при включении или отключении прибора от сети во избежание удара электрическим током.
- После использования никогда не обматывайте провод электропитания вокруг прибора, так как со временем это может привести к излому провода. Всегда гладко расправляйте провод на время хранения.
- Замену шнура могут осуществлять только квалифицированные специалисты - сотрудники сервисного центра. Неквалифицированный ремонт представляет прямую опасность для пользователя.
- Не пытайтесь разбирать и ремонтировать прибор самостоятельно для сохранения действия гарантии на прибор и во избежание технических проблем. Ремонт должен производиться только квалифицированными специалистами сервисного центра.
- Для ремонта прибора могут быть использованы только оригинальные запасные части.



Внимание! После окончания срока службы не выбрасывайте прибор вместе с бытовыми отходами. Передайте его в специализированный пункт для дальнейшей утилизации. Этим Вы сможете защитить окружающую среду.

12. ТЕХНИЧЕСКИЕ ХАРАКТЕРИСТИКИ

Мощность: 1900 Вт*
 Напряжение: 230-240 В
 Частота: ~50 Гц
 Класс защиты: II

PHD 2044Ti Quattro Ionic – фен бытовой электрический торговой марки “Polaris”

* Эффективность сушки феном Polaris PHD 2044Ti Quattro Ionic с мощностью 1900W эквивалентна эффективности сушки феном Polaris PHD 2450Ti с мощностью 2400W.

***Примечание:** Вследствие постоянного процесса внесения изменений и улучшений, между инструкцией и изделием могут наблюдаться некоторые различия. Производитель надеется, что пользователь обратит на это внимание.*

13. ИНФОРМАЦИЯ О СЕРТИФИКАЦИИ

Продукция прошла процедуру подтверждения соответствия требованиям ТР ТС 004/2011 «О безопасности низковольтного оборудования», ТР ТС 020/2011 «Электромагнитная совместимость технических средств», ТР ЕАЭС 037/2016 «Об ограничении применения опасных веществ в изделиях электротехники и радиоэлектроники» и маркируется единым знаком обращения продукции на рынке государств-членов Таможенного Союза.

Информацию о номере сертификата/декларации соответствия и сроке его действия Вы можете получить в месте приобретения изделия POLARIS или у Уполномоченного представителя изготовителя.



Срок службы изделия: 3 года
 Срок гарантии на изделие: 36 месяцев

Дата изготовления указана на паспортной табличке на изделии.

Правила реализации не установлены.

Изготовитель:

НИНБО ХЭНСФОРТ ОВЕРСИЗ ЭЙША ЛИМИТЕД

Адрес: № 158 Доншан Лю, Хушан Чжидо, Цыси, Провинция Чжэцзян, КНР

На заводе: ЧЖЭЦЗЯН ЙУЭЛИ ЭЛЕКТРИКАЛ КО., ЛТД - ZHEJIANG YUELI ELECTRICAL CO., LTD
No.999, Кайфа Е.Роуд, Чжусян, Цыси, Нинбо, Китай
No.999, Kaifa East RD, Zhouxiang, Cixi, Ningbo, China

Произведено в Китае.

Импортер и Уполномоченный представитель изготовителя в РФ и государствах-членах Таможенного Союза: ООО "ЭйДжиАй Электроникс", Россия, 115419, г.Москва, улица Орджоникидзе, д. 11, строение 3, этаж 4 помещение 1 комната 13

Телефон единой справочной службы: 8-800-700-11-78

14. ГАРАНТИЙНЫЕ ОБЯЗАТЕЛЬСТВА

Изделие: Фен бытовой электрический

Модель: PHD 2044Ti Quattro Ionic

Настоящая гарантия действует в течение 36 месяцев с подтвержденной даты приобретения изделия и подразумевает гарантийное обслуживание изделия в соответствии с Законом РФ «О защите прав потребителей».

1. Гарантийные обязательства изготовителя распространяются на все модели, выпускаемые под торговой маркой «POLARIS» и приобретенные у уполномоченных изготовителем продавцов, в странах, где предоставляется гарантийное обслуживание изделия (независимо от места покупки).
2. Изделие должно использоваться в строгом соответствии с руководством по эксплуатации и соблюдением правил и требований по безопасности.
3. Настоящая гарантия не распространяется на недостатки, возникшие после передачи товара потребителю вследствие:
 - Химического, механического или иного воздействия, попадания посторонних предметов, жидкостей, насекомых и продуктов их жизнедеятельности внутрь изделия;
 - Неправильной эксплуатации, заключающейся в использовании изделия не по его прямому назначению, а также установки и эксплуатации изделия с нарушением требований Руководства по эксплуатации и правил техники безопасности;
 - Использования изделия в целях, для которых оно не предназначено;
 - Нормальной эксплуатации, а также естественного износа, не влияющие на функциональные свойства: механические повреждения внешней или внутренней поверхности (вмятины, царапины, потертости), естественные изменения цвета металла, в т.ч. появление радужных и темных пятен, а также - коррозии на металле в местах повреждения покрытия и непокрытых участках металла;
 - Износа деталей отделки, насадок и аксессуаров, ламп, батарей, защитных экранов, фильтров, накопителей мусора, уплотнительных элементов, ремней, щеток и иных деталей с ограниченным сроком использования и деталей, подверженных естественному износу в процессе эксплуатации;
 - Ремонта изделия, произведенного лицами или организациями, не являющимися Авторизованными сервисными центрами*;
 - Повреждений изделия при транспортировке, некорректного его использования, а также в связи с непредусмотренными конструкцией изделия модификациями или самостоятельным ремонтом.
4. Изготовитель не несет гарантийные обязательства, если на изделии отсутствует паспортная идентификационная табличка, либо данные в ней стертые или исправлены.
5. Настоящая гарантия действительна только для изделий, используемых для личных бытовых нужд, и не распространяется на изделия, которые используются для коммерческих, промышленных или профессиональных целей.

Внимание!! Изготовитель не несет ответственности за возможный вред, прямо или косвенно причиненный изделием POLARIS людям, домашним животным, окружающей среде, или ущерб имуществу в случае, если это произошло в результате несоблюдения правил или условий эксплуатации и установки изделия, умышленных или неосторожных действий потребителя или третьих лиц.

По всем вопросам, связанным с техническим обслуживанием, проверкой качества, гарантийным и постгарантийным ремонтом изделий POLARIS обращайтесь в ближайший Авторизованный сервисный центр POLARIS или к продавцу – уполномоченному дилеру POLARIS

Гарантийный ремонт изделий POLARIS осуществляют только Авторизованные сервисные центры POLARIS.

*Адреса Авторизованных сервисных центров на сайте Компании: www.polar.ru

Для подтверждения даты приобретения изделия при гарантийном ремонте или предъявления иных предусмотренных законом требований просим Вас сохранять документы о покупке.

Таковыми документами могут являться заполненный гарантийный талон POLARIS, кассовый чек или квитанция Продавца, иные документы, подтверждающие дату и место покупки.

При не предоставлении документа, подтверждающего дату приобретения изделия, срок гарантии исчисляется с даты изготовления изделия.

Дата изготовления указана на паспортной идентификационной табличке, находящейся на задней стенке изделия

**Фен електричний побутовий
POLARIS
Модель PHD 2044Ti Quattro Ionic
Інструкція з експлуатації**

Дякуємо за вибір продукції торгової марки POLARIS. Наші вироби розроблені відповідно до високих вимог якості, функціональності та дизайну. Ми впевнені, що Ви задоволені придбанням нового виробу від нашої фірми.

Перед початком експлуатації приладу уважно прочитайте цю інструкцію (посібник), в якій міститься важлива інформація щодо Вашої безпеки, а також рекомендації щодо правильного використання приладу та догляду за ним.

Збережіть інструкцію разом із гарантійним талоном, касовим чеком, по можливості, картонною коробкою та пакувальним матеріалом.

Зміст

1.	Загальна інформація.....	10
2.	Сфера використання.....	10
3.	Опис приладу.....	11
4.	Комплектація.....	11
5.	Підготовка до роботи.....	11
6.	Використання приладу.....	11
7.	Чищення та догляд.....	12
8.	Вимоги щодо утилізації.....	13
9.	Несправності та їхнє усунення.....	13
10.	Спеціальні вказівки щодо безпеки цього приладу.....	14
11.	Загальні вказівки щодо безпеки під час роботи з електроприладами	14
12.	Технічні характеристики.....	15
13.	Інформація про сертифікацію.....	15
14.	Гарантійні зобов'язання.....	16

1. ЗАГАЛЬНА ІНФОРМАЦІЯ

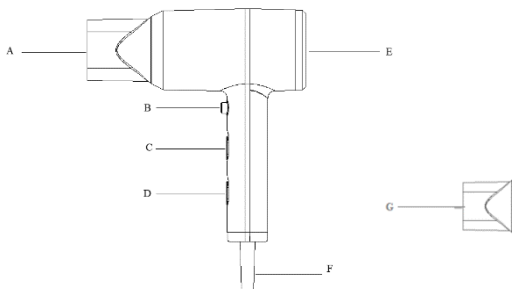
Ця інструкція з використання призначена для ознайомлення з технічними даними, пристроєм, правилами з експлуатації та зберігання фена електричного, модель POLARIS PHD 2044Ti Quattro Ionic (далі за текстом – фен, прилад).

2. СФЕРА ВИКОРИСТАННЯ

- Прилад призначено для побутового застосування.
- Прилад не призначений для промислового та комерційного використання та використання поза приміщеннями.
- Виробник не несе відповідальності за збитки, що виникли внаслідок неправильного або непередбаченого цією інструкцією використання.

3. ОПИС ПРИЛАДУ

Фен використовується для сушіння та укладання волосся в домашніх умовах. Фен оснащений 3-х позиційним перемикачем режимів, а також функціями «Холодне повітря» та «Іонізація».



- A. Магнітна насадка-концентратор із подвійними стінками
- B. Кнопка холодного обдування Cool Air Jet
- C. Перемикач потужності нагріву повітря
- D. Перемикач швидкості потоку повітря
- E. Знімна решітка фільтру
- F. Мережевий шнур
- G. Магнітна насадка-концентратор вузький із подвійними стінками

4. КОМПЛЕКТАЦІЯ

- | | |
|---|---------|
| 1. Фен у зборі | - 1 шт. |
| 2. Магнітна насадка-концентратор із подвійними стінками | - 1 шт. |
| 3. Магнітна насадка-концентратор вузький із подвійними стінками | - 1 шт. |
| 4. Чохол для зберігання | - 1 шт. |
| 5. Інструкція з експлуатації | - 1 шт. |
| 6. Гарантійний талон | - 1 шт. |
| 7. Упаковка (поліетиленовий пакет + коробка) | - 1 шт. |

5. ПІДГОТОВКА ДО РОБОТИ

- Вийміть прилад із упаковки.
- Перевірте комплект поставки (див. розділ «Комплектація»).
- Переконайтеся, що корпус приладу та мережний шнур не пошкоджені.

6. ВИКОРИСТАННЯ ПРИЛАДУ

Увага!

Переконайтеся, що параметри пристрою (див. «Технічні характеристики») відповідають параметрам мережі.

Повністю розмотайте мережевий шнур.

- Встановіть насадку-концентратор (A) на вихідне сопло приладу.

- Перевірте, чи перемикач режимів знаходиться в положенні «0».
- Підключіть прилад до джерела живлення.
- Встановіть бажану потужність нагрівання повітря (C):
«f» - мінімальна, «CD» - режим **Colour Defence**, «|||» - максимальна
- Встановіть бажану швидкість потоку повітря (D):
Позиція «0»: ВИМК
Позиція «f»: середня швидкість (для м'якого сушіння та укладання волосся).
Позиція «|||»: повна швидкість (для швидкого сушіння волосся).
- Для переходу в режим «Холодного обдуву **Cool Air Jet**» під час сушіння волосся затисніть кнопку (B) і утримуйте її.
- Для переходу в режим сушіння «**Colour Defence**» встановіть середню потужність нагріву повітря «CD». Режим дозволяє дбайливо сушити сухе, пошкоджене волосся; зберігати колір і сяйво фарбованого волосся.

Функція «Холодний обдув Cool Air Jet» призначена для ідеального закріплення укладання після сушіння за допомогою охолодження волосся.

Функція може бути використана з будь-яким із трьох режимів.

Функція «Іонізація».

Завдяки цій функції волосся розгладжується, набуває більш здорового вигляду і блиску. Іонне кондиціонування оберігає волосся від пересушування та зневоднення, а також позбавляє статичної електрики і відновлює електробаланс окремих пасм, що робить волосся більш м'яким і слухняним. В результаті волосся легше укладається, довше тримає форму і повільніше брудняться, так як менше притягують пил і забруднення. Ця функція спрацьовує автоматично при включенні приладу, окреме увімкнення/вимкнення функції не передбачено.

- При сушінні феном робіть рухи, що імітують розчісування, тримайте його на невеликій відстані від волосся.

Увага!

Не торкайтеся феном до волосся та голови. Прилад нагрівається під час роботи.

- Не використовуйте засоби для укладання та фіксації волосся під час гарячого сушіння.
- Під час висушування Ви можете укладати волосся за допомогою щітки або гребінця.
- Для надання волосю додаткового об'єму нахиліться вперед і висушіть волосся у висячому положенні у напрямку від коренів до кінчиків.

Насадка-концентратор

Концентратор дозволяє направити повітряний потік точно на певне пасмо волосся, щітку або гребінець, за допомогою яких ви їх укладаєте.

- Після використання встановіть перемикач режимів (D) у положення «0», від'єднайте прилад від мережі.

Увага!

Не обмотуйте мережний шнур навколо приладу

При першому використанні, а також після тривалої перерви в роботі, можлива поява слабкого запаху пилу, що згорів, що осів на нагрівальному елементі.

7. ЧИЩЕННЯ ТА ДОГЛЯД

- Перед чищенням від'єднайте прилад від електромережі та дайте йому повністю охолонути.
- Регулярно прочищайте отвір повітря за допомогою м'якої щітки.
- У разі попадання пилу та волосся в отвір повітря, відокремте знімний фільтр від корпусу поворотом проти годинникової стрілки і видаліть звідти забруднення. Експлуатація приладу зі знятим фільтром не допускається.
- Корпус приладу чистіть сухою м'якою тканиною без використання додаткових засобів для чищення.
- Не використовуйте абразивні засоби та органічні розчинники.
- У жодному разі не занурюйте прилад у воду.

Зберігання

Електроприлади зберігаються в закритому сухому і чистому приміщенні при температурі навколишнього повітря не нижче плюс 5°C і не вище плюс 40°C із відносною вологістю не вище 70% та відсутності в навколишньому середовищі пилу, кислотних та інших пар, що негативно впливають на матеріали приладів.

Транспортування

Транспортування приладів проводять усіма видами транспорту у критичних транспортних засобах відповідно до правил перевезення вантажів, що діють на транспорті цього виду та забезпечують проведення механізованих вантажно-розвантажувальних робіт.

Під час транспортування приладів, необхідно забезпечити захист від пошкодження — збереження якості виробу та зовнішнього виду споживчої тари.

Транспортування приладів має виключати можливість безпосереднього впливу на них атмосферних опадів та агресивних середовищ.

8. ВИМОГИ ЩОДО УТИЛІЗАЦІЇ

Примітка: Після закінчення терміну експлуатації електроприладу не викидайте його разом із звичайними побутовими відходами, а передайте до офіційного пункту збору на утилізацію. Таким чином, Ви допоможете зберегти довкілля.

Відходи, що утворюються під час утилізації виробів, підлягають обов'язковому збору з подальшою утилізацією в установленому порядку та відповідно до чинних вимог та норм галузевої нормативної документації, у тому числі відповідно до СанПіН 2.1.7.1322-03 «Гігієнічні вимоги до розміщення та знешкодження відходів виробництва споживання».

9. НЕСПРАВНОСТІ ТА ЇХНЕ УСУНЕННЯ

Несправність	Можливі причини	Способи усунення
Під час під'єднання до мережі фен не працює	Несправна розетка	Перевірте напругу в розетці, ввімкнувши інший пристрій.
	Пошкоджено шнур електроживлення	Усувається лише фахівцями ремонтних майстерень
Під час роботи фен вимкнувся	Можливий перегрів фена	Відключіть прилад від розетки та дайте йому повністю охолонути

Увага! Якщо за допомогою описаних вище кроків Ви не можете вирішити проблему самотужки, зверніться, будь ласка, до Авторизованого сервісного центру POLARIS




Щоб уникнути ризику пожежі, ураження електричним струмом або травмування під час використання вашого приладу, а також його поломки, суворо дотримуйтеся основних запобіжних заходів під час роботи з приладом, а також загальних вказівок щодо безпеки за роботи з електричною побутовою технікою.

10. СПЕЦІАЛЬНІ ВКАЗІВКИ ЩОДО БЕЗПЕКИ ЦЬОГО ПРИЛАДУ

- Вихідне сопло та концентратор у процесі роботи нагріваються. Будьте уважні!
- Використання приладу в приміщеннях з підвищеною вологістю (ванних кімнат) не допускається. Категорично забороняється використовувати пристрій, приймаючи ванну.
- Не використовуйте прилад, якщо ви знаходитесь в дрімотному стані.
- Не використовуйте прилад поблизу предметів, що легко деформуються від високої температури.
- Не спрямовуйте потік гарячого повітря в очі або інші ділянки тіла, особливо чутливі до гарячого повітря.
- Не використовуйте фен для сушіння штучного волосся та перуки.
- Не використовуйте спреї та лаки для укладання волосся під час роботи приладу.
- Не закривайте отвори для входу та виходу повітря під час роботи приладу, це може призвести до перегріву приладу.
- Ніколи не випускайте з рук фен, що працює. Це може призвести до травмування та пошкодження приладу та навколишніх предметів. Не допускайте потрапляння сторонніх предметів, пилу, пуху, волосся та вовни тварин усередину приладу.
- При перегріві прилад автоматично вимикається. Дайте приладу охолонути протягом декількох хвилин, а потім увімкніть його знову.
- Перед тим як прибрати пристрій на зберігання, дайте йому повністю охолонути.

11. ЗАГАЛЬНІ ВКАЗІВКИ ЩОДО БЕЗПЕКИ ПІД ЧАС РОБОТИ З ЕЛЕКТРОПРИЛАДАМИ

- Експлуатація приладу повинна проводитись відповідно до «Правил технічної експлуатації електроустановок споживачів».
- Прилад призначений виключно для використання в побуті. Тривале використання приладу в комерційних цілях може призвести до його перевантаження, внаслідок чого він може бути пошкоджений або може зашкодити здоров'ю людей.
- Прилад необхідно використовувати тільки за призначенням відповідно до інструкції.
- Щоразу перед включенням приладу огляньте його. За наявності пошкоджень приладу або мережевого шнура, не вмикайте прилад у розетку.
- Не використовуйте прилад після падіння, якщо є видимі ознаки пошкодження. Перед використанням прилад має бути перевірено кваліфікованим спеціалістом.
- Не використовуйте прилад, якщо ви не впевнені у його працездатності.
- Цей прилад не призначений для використання людьми (включно з дітьми), у яких є фізичні, нервові чи психічні відхилення або брак досвіду та знань, за винятком випадків, коли за такими особами здійснюється нагляд або проводиться їх інструктування щодо використання цього приладу особою, яка відповідає за їхню безпеку. Необхідно здійснювати нагляд за дітьми з метою недопущення їхніх ігор із приладом.
- Не залишайте прилад без нагляду. Зберігайте прилад у недоступному для дітей місці.
- **Увага!**
- **Не використовуйте прилад у безпосередній близькості від ємностей, заповнених водою (ванни, раковини або ін.) У разі падіння приладу у воду негайно від'єднайте його від мережі. При цьому в жодному разі не опускайте руки у воду. Перед повторним використанням прилад має бути перевірено кваліфікованим спеціалістом.** 
- Не використовуйте прилад поза приміщеннями. Захищайте прилад від спеки, прямих сонячних променів, ударів об гострі кути, вологості (у жодному разі не занурюйте прилад у воду чи іншу рідину). Не торкайтеся приладу вологими руками. У разі намокання приладу одразу від'єднайте його від мережі.
- Увімкніть прилад лише у джерело змінного струму (~). Перед увімкненням переконайтеся, що параметри мережі відповідають тим, що вказані в описі приладу.
- **Будь-яке хибне увімкнення позбавляє Вас права на гарантійне обслуговування.**
- Після закінчення експлуатації, під час встановлення або зняття приладдя, чищення або поломки приладу завжди від'єднайте його від мережі.
- Перед увімкненням приладу в мережу переконайтеся, що перемикач режимів знаходиться у положенні «ВИМК».

- Не допускайте перевантаження мережі, яке може призвести до нещасних випадків та пошкодження приладу. Для цього не вмикайте в ту саму електричну розетку інші прилади за допомогою перехідників. Перед тим, як використовувати подовжувач, переконайтеся, що він не пошкоджений.
- Не можна переносити прилад, тримаючи його за мережевий дріт. Забороняється також від'єднувати прилад від мережі, тримаючи його за мережевий дріт. У разі відключення приладу від мережі, тримайтеся за штепсельну вилку.
- Не торкайтеся металевих частин вилки мережевого дроту під час під'єднання або від'єднання приладу від мережі, щоб уникнути удару електричним струмом.
- Після використання ніколи не обмотуйте дріт електроживлення навколо приладу, оскільки це може призвести до зламу дроту. Завжди гладко розправляйте провід на час зберігання.
- Заміну шнура можуть здійснювати лише кваліфіковані спеціалісти — співробітники сервісного центру. Некваліфікований ремонт становить пряму небезпеку для користувача.
- Не намагайтеся розбирати та ремонтувати прилад самотійно для збереження дії гарантії на прилад та, щоб уникнути технічних проблем. Ремонт повинен проводитись лише кваліфікованими спеціалістами сервісного центру.
- Для ремонту приладу можна використовувати тільки оригінальні запасні частини.



Увага! Після закінчення строку служби не викидайте прилад разом із побутовими відходами. Передайте його до спеціалізованого пункту для подальшої утилізації. Цим Ви допоможете захистити довкілля.

12. ТЕХНІЧНІ ХАРАКТЕРИСТИКИ

Потужність: 1900 Вт*

Напруга: 230—240 В

Частота: ~50 Гц

Клас захисту: II

PHD 2044Ti Quattro Ionic – фен побутовий електричний торгової марки “Polaris”

* Ефективність сушіння феном Polaris PHD 2044Ti Quattro Ionic з потужністю 1900W еквівалентна ефективності сушіння феном Polaris PHD 2450Ti з потужністю 2400W.

***Примітка:** Внаслідок постійного процесу внесення змін та покращень між інструкцією та виробом можуть спостерігатися деякі відмінності. Виробник сподівається, що користувач зверне на це увагу.*

13. ІНФОРМАЦІЯ ПРО СЕРТИФІКАЦІЮ

Продукція пройшла процедуру підтвердження відповідності вимогам ТР ТС 004/2011 «Про безпеку низьковольтного обладнання», ТР ТС 020/2011 «Електромагнітна сумісність технічних засобів», ТР СAEС 037/2016 «Про обмеження застосування небезпечних речовин у виробі електротехніки та радіоелектроніки» та маркується єдиним знаком обігу продукції на ринку держав-членів Митного Союзу.

Інформацію про номер сертифіката/декларації відповідності та термін його дії Ви можете отримати у місці придбання виробу POLARIS або в Уповноваженого представника виробника.



Розрахунковий термін служби виробу: 3 роки
Термін гарантії на виріб: 36 місяців

Дата виготовлення вказана на паспортній табличці на виробі.

Правила реалізації не встановлені.

Виробник:

NINGBO HENSFORT OBERCIS EYSHA LIMITED

Адреса: № 158 Доншан Лю, Хушан Чжидо, Цісі, Провінція Чжецзян, КНР

Manufacturer: NINGBO HANSFORT OVERSEAS ASIA LIMITED

No. 158 Dongshan Lu, Hushan Jiedao, Cixi City, Zhejiang Province, PRC

Імпортер в Україні: ТОВ «МБТ ІНТ», Україна, 02091, місто Київ, вул. Тростянецька, будинок 6-Г**Зроблено в Китаї.**

14. ГАРАНТІЙНІ ЗОБОВ'ЯЗАННЯ

Виріб: Фен побутовий електричний**Модель:** PHD 2044Ti Quattro Ionic

Ця гарантія діє протягом 36 місяців з підтверженої дати придбання виробу і передбачає гарантійне обслуговування виробу відповідно до Закону РФ «Про захист прав споживачів».

6. Гарантійні зобов'язання виробника поширюються на всі моделі, що випускаються під торговою маркою «POLARIS» та придбані у уповноважених виробником продавців у країнах, де надається гарантійне обслуговування (незалежно від місця покупки).
7. Виріб повинен використовуватися у суворій відповідності з посібником з експлуатації та дотриманням правил та вимог щодо безпеки.
8. Ця гарантія не поширюється на недоліки, що виникли після передачі товару споживачеві внаслідок:
 - Хімічного, механічного або іншого впливу, потрапляння сторонніх предметів, рідин, комах та продуктів їхньої життєдіяльності всередину виробу;
 - Неправильної експлуатації, що полягає у використанні виробу не за його прямим призначенням, а також встановлення та експлуатації виробу з порушенням вимог «Інструкції з експлуатації» та правил техніки безпеки;
 - Використання виробу з метою, для якої воно не призначене;
 - Нормальної експлуатації, а також природного зношування, що не впливають на функціональні властивості: механічні пошкодження зовнішньої або внутрішньої поверхні (вмятини, подряпини, потертості), природні зміни кольору металу, в т.ч. поява райдужних та темних плям, а також - корозії на металі у місцях пошкодження покриття та непокритих ділянках металу;
 - Зношування деталей оздоблення, насадок та аксесуарів, ламп, батарей, захисних екранів, фільтрів, накопичувачів сміття, ущільнювальних елементів, ременів, шіток та інших деталей з обмеженим терміном використання та деталей, схильних до природного зносу в процесі експлуатації;
 - Ремонту виробу, виконаного особами або організаціями, що не є Авторизованими сервісними центрами*;
 - Ушкоджень виробу під час транспортування, некоректного його використання, а також у зв'язку з модифікаціями, непередбаченими конструкцією виробу, або самостійним ремонтом.
9. Виробник не несе гарантійних зобов'язань, якщо на виробі відсутня паспортна ідентифікаційна табличка, дані в ній стерті або виправлені.
10. Ця гарантія дійсна лише для виробів, що використовуються для особистих побутових потреб, і не поширюється на вироби, що використовуються для комерційних, промислових чи професійних цілей.

Увага!! Виробник не несе відповідальності за можливу шкоду, прямо або опосередковано заподіяну виробом POLARIS людям, домашнім тваринам, навколишньому середовищу, або шкоду майну у випадку, якщо це сталося внаслідок недотримання правил або умов експлуатації та встановлення виробу, умисних чи необережних дій споживача або третіх осіб.

З усіх питань, пов'язаних з технічним обслуговуванням, перевіркою якості, гарантійним та післягарантійним ремонтом виробів POLARIS звертайтеся до найближчого Авторизованого сервісного центру POLARIS або до продавця – уповноваженого дилера POLARIS

Гарантійний ремонт виробів POLARIS здійснюють лише авторизовані сервісні центри POLARIS.

*Адреси авторизованих сервісних центрів на сайті Компанії: www.polar.ru.

Для підтвердження дати придбання виробу під час гарантійного ремонту або пред'явлення інших передбачених законом вимог просимо Вас зберігати документи про покупку. Такими документами можуть бути заповнений гарантійний талон POLARIS, касовий чек або квитанція Продавця, інші документи, що підтверджують дату та місце покупки. У разі ненадання документа, що підтверджує дату придбання виробу, термін гарантії обчислюється з дати виготовлення виробу. Дата виготовлення вказана на паспортній ідентифікаційній табличці, що знаходиться на задній стінці виробу

Електрлік тұрмыстық шәйнек
POLARIS
Моделі **PHD 2044Ti Quattro Ionic**
Пайдалану жөніндегі нұсқаулық

Сізге POLARIS сауда маркасының өнімін таңдағаныңыз үшін алғысымызды білдіреміз. Біздің өнімдеріміз сапа, функционалдылық пен дизайнның жоғары талаптарына сәйкес әзірленген. Сіз біздің фирмамыздың жаңа өнімін сатып алғаныңызға риза болатыңызға сенімдіміз.

Аспапты пайдалануды бастар алдында Сіздің қауіпсіздігіңізге қатысты маңызды ақпараты бар осы нұсқаулықты, сондай-ақ құралды дұрыс пайдалану және оны күту жөніндегі ұсыныстарды мұқият оқып шығыңыз.

Нұсқаулықты кепілдік талонымен, кассалық чекпен, мүмкіндігінше, картон қораппен және орауыш материалмен бірге сақтап қойыңыз.

Мазмұны

1.	Жалпы ақпарат.....	18
2.	Пайдалану аясы.....	18
3.	Аспап сипаттамасы.....	19
4.	Жиынтық.....	19
5.	Жұмысқа дайындық.....	19
6.	Аспапты пайдалану.....	20
7.	Тазалу және күтім жасау.....	20
8.	Кәдеге жарату бойынша талаптар.....	21
9.	Ақаулықтар және оларды жою.....	21
10.	Осы аспап қауіпсіздігі бойынша арнайы нұсқаулар.....	22
11.	Электрлік аспаптармен жұмыс істеу кезіндегі қауіпсіздік жөніндегі жалпы нұсқаулар.....	22
12.	Техникалық сипаттамалары.....	23
13.	Сертификаттау туралы ақпарат.....	23
14.	Кепілдікті міндеттемелер.....	24

1. ЖАЛПЫ АҚПАРАТ

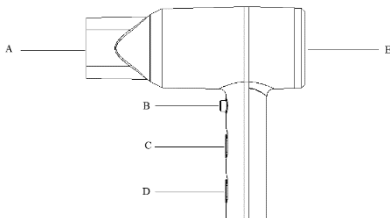
Пайдалану жөніндегі осы нұсқаулық тұрмыстық электрлік феннің, моделі POLARIS PHD 2044Ti Quattro Ionic (бұдан әрі мәтін бойынша – фен, аспап), техникалық деректерімен, құрылымымен, пайдалану және сақтау ережелерімен танысуға арналған.

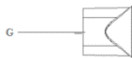
2. ПАЙДАЛАНУ САЛАСЫ

- Аспап тұрмыстық пайдалануға арналған.
- Аспап өнеркәсіптік және коммерциялық пайдалану үшін және үй-жайлардан тыс пайдалануға арналмаған.
- Өндіруші қате пайдалану немесе осы Пайдалану нұсқаулығында көзделмеген пайдалану нәтижесінде туындаған залал үшін жауапты болмайды.

3. АСПАПТЫҢ СИПАТТАМАСЫ

Фен шашты үй жағдайларында кептіру және сәндеу үшін пайдаланылады. Фен режимдерді 3-жайғасымдық ауыстырып-қосқышымен, сонымен қатар «Суық ауа» және «Иондау» функцияларымен жабдықталған.





- A. Қос қабырғалы магниттік концентратор саптамасы
- B. Суықпен үрлеудің Cool Air Jet батырмасы
- C. Ауаның қыздыру ағыны күшін ауыстырып-қосқышы
- D. Ауа ағыны күшін ауыстырып-қосқышы
- E. Алынатын сүзгі торы
- F. Желілік сым
- G. Қос қабырғалы магниттік концентратор саптамасы

4. ЖИЫНТЫҚТАМА

- | | |
|---|-----------|
| 1. Жиынтықтағы фен | - 1 дана |
| 2. Қос қабырғалы магниттік концентратор саптамасы | - 1 дана |
| 3. Қос қабырғалы магниттік концентратор саптамасы | - 1 дана |
| 4. Сақтауға арналған тысқа | - 1 дана |
| 5. Пайдалану жөніндегі нұсқаулық | - 1 дана. |
| 6. Кепілдік талоны | - 1 дана. |
| 7. Қаптама (полиэтиленді пакет + қорапша) | - 1 дана. |

5. ЖҰМЫСҚА ДАЙЫНДЫҚ

- Аспапты қаптамадан шығарыңыз.
- Жеткізілім жиынтығын тексеріңіз («Жиынтықтау» бөлімін қараңыз).
- Аспап пен желілік баусымда бұзылулар жоқ екендігіне көз жеткізіңіз.

6. АСПАПТЫ ПАЙДАЛАНУ

Назар аударыңыз!

Аспап параметрлері («Техникалық сипаттамалар» қар.) желі параметрлеріне сәйкес келетіне көз жеткізіңіз.

Желілік баусымын толықтай тарқатыңыз.

- Шоғырлағыш қондырманы (A) аспаптың шығыс шүмегіне орнатыңыз
- Режимдерді ауыстырып-қосқышы «0» жайғасымда екеніне көз жеткізіңіз.
- Аспапты қуат көзіне қосыңыз.
- Ауаны қыздырудың қалауған қуаттылығын (C) орнатыңыз:
«f» - минималды, «CD» - **Colour Defence** режимі, «|||» - максималды
- Ауа ағынының қалаған жылдамдығын орнатыңыз (D):
«0» жайғасымы: СӨНД
"|" жайғасымы: орташа жылдамдық (шашты жұмсақ кептіруге және сәндеуге арналған).
"|" жайғасымы: толық жылдамдық (шашты жылдам кептіруге арналған).

- Шашты кептірген кезде «**Суықпен үрлеу Cool Air Jet**» режиміне көшу үшін «В» батырмасын басыңыз және оны басып ұстаныз.
- Кептірудің аялауыш «**Colour Defence**» режиміне ауысу үшін ауаны қыздырудың орташа «CD» күшін орнатыңыз. Режим құрғақ, зақымдалған шашты абайлап кептіруге; боялған шаштың түсін және жарқылын сақтауға мүмкіндік береді.

«**Суықпен үрлеу Cool Air Jet**» қызметі жинақталған шашты салқындату әдісімен кептіргеннен кейін сәнділген шашты мінсіз бекіту үшін арналған.

Функция үш режимнің кез келгенімен пайдаланылуы мүмкін.

"Иондау" функциясы

Осы функцияның арқасында шаш тегістеледі, сау көрінеді және жалтырайды. Иондап баптау шашты артық кептіруден және сусызданудан сақтандырады, сонымен қатар статикалық электрден құтқарады және жеке бұрымдардың электрлік теңгерімін қалпына келтіреді, бұл шашты жұмсартады және икемге көнгішке айналдырады. Нәтижесінде шашты сәндіп үлгілеу оңайға түседі, ол пішінін ұзақ сақтайды және баяу ластанады, өйткені шаң мен ласты аздау тартып алады. Бұл функция аспап іске қосылған автоматты түрде қосылады, функцияны бөлек қосу/сөндіру қарастырылмаған.

- Фенмен кептіргенде тарағанға ұқса қозғалыс жасаңыз, оны шаштан азғантай қашықтықта ұстаныз.

Назар аударыңыз!

Фенді шаш пен басқа тигізбеңіз. Жұмыс кезінде аспап қыздады.

- Ыстықпен кептірген кезде сәндіп үлгілеуге және бекітуге арналған құралдарды қолданбаңыз.
- Кептірген кезде Сіз шашты шетканың немесе тарақтың көмегімен сәндіп үлгілей аласыз.
- Шашқа қосымша көлем беру үшін алдыға қарай еңкейіңіз және шашты салбыраған күйінде түбінен ұшына дейінгі бағытта кептіріңіз.

Шоғырлағыш қондырма

Шоғырлағыш ауа ағынын шаштың белгілі бір бұрамына, шашты сәндіп үлгілейтін шеткаға немесе таракқа бағыттауға мүмкіндік береді.

- Пайдалануды аяқтағаннан кейін режимдерді ауыстырып-қосқышы (D) н «0» жайғасымға орнатыңыз, аспапты желіден ажыратыңыз.

Назар аударыңыз!

Желілік баусымды аспапты айналдыра орамаңыз

Алғашқы рет пайдаланғанда, сондай-ақ жұмыстағы ұзақ мерзімді үзілістен кейін қыздырғыш элементке қонған күйген шаңның болымсыз ісі пайда болуы мүмкін.

7. ТАЗАЛАУ ЖӘНЕ КҮТІМ

- Тазалар алдында аспапты желіден ажыратыңыз және оған сууға уақыт беріңіз.
- Ауа жинағыш тесікті жұмсақ шетканың көмегімен үнемі тазалап отырыңыз.
- Ауа жинағыш тесікке шаң мен шаш түскен жағдайда сағат тілі бағытына қарсы бұрау арқылы алмалы сүзгіні корпустан ағытыңыз және одан ластануды кетіріңіз. Сүзгісі шешіп алынған аспапты пайдалануға болмайды.
- Аспап корпусын қосымша тазартқыш құралдарды пайдаланусыз құрғақ жұмсақ матамен тазалаңыз.
- Қажак тазартқыш құралдарды және органикалық еріткіштерді қолданбаңыз.
- Ешбір жағдайда аспапты суға батырмаңыз.

Сақтау

Электр құралдары жабық, құрғақ және таза бөлмеде, қоршаған ауаның ылғалдылығы 70%-дан аспайтын, плюс 5°C-ден төмен емес және плюс 40°C-ден аспайтын бөлме температурасында, қоршаған ортада аспаптардың материалдарына теріс әсер ететін шаң, қышқыл және басқа булар жоқ жерде сақталады.

Тасымалдау

Аспаптардың тасымалдануын осы түрдегі көлікте қолданылатын жүктерді тасымалдау және механикаландырылған тиесу-түсіру жұмыстарын жүргізуді қамтамасыз ететін ережелерге сәйкес жабық көлік құралдарында көліктің барлық түрлерімен жүргізеді.

Құрылғыларды тасымалдау кезінде зақымданудан қорғанис - өнімнің сапасы мен тұтынушылық тараның сыртқы көрінісі қамтамасыз етілуі керек.

Аспаптардың тасымалдануы оларға атмосфералық жауын-шашын мен жегі орталардың тікелей әсер ету мүмкіндігін болдырмауы тиіс.

8. КӘДЕГЕ ЖАРАТУ БОЙЫНША ТАЛАПТАР

Ескерту: Электр аспаптың пайдалану мерзімі аяқталғаннан кейін оны әдеттегі тұрмыстық қалдықтармен бірге тастамай, ресми жинау пунктіне кәдеге жаратуға жіберіңіз. Осылайша Сіз қоршаған ортаны сақтауға көмектесесіз.

Бұйымдарды кәдеге жарату кезінде пайда болатын қалдықтар белгіленген тәртіппен және салалық нормативтік құжаттаманың қолданыстағы талаптары мен нормаларына сәйкес, соның ішінде СанЕжН 2.1.7.1322-03 «Өндіріс және тұтыну қалдықтарын орналастыруға және залалсыздандыруға қойылатын гигиеналық талаптарға» сәйкес кейінгіде кәдеге жаратумен міндетті түрде жинауға жатады.

9. АҚАУЛЫҚТАР ЖӘНЕ ОЛАРДЫ ЖООУ

Ақаулық	Ықтимал себептер	Жою тәсілдері
Электр желісіне қосқанда фен жұмыс істемейді	Розетка ақаулы	Басқа аспапты қосып, розеткадағы кернеуді тексеріңіз
	Қуат беру баусымы зақымдалған	Тек қана жөндеу шеберханаларының мамандарымен жойылады
Жұмыс кезінде фен сөніп қалды	Фен артық қызып кеткен шығар	Аспапты розеткадан ажыратыңыз және оған толығымен сууға мүмкіндік беріңіз

Назар аударыңыз! Егер Сіз жоғарыда сипатталған қадамдар көмегімен мәселені өз күшіңізбен шеше алмасаңыз, POLARIS авторизацияланған сервистік орталығына хабарласуды сұраймыз.

Адің құралды пайдалану кезінде өрттің, электрлік токпен зақымдану немесе жарақат алу қаупінің, тиімен қатар оның сынуының алдын алу үшін осы құралмен жұмыс кезіндегі сақтықтың негізгі шараларын, сонымен қатар электрлік тұрмыстық техникамен жұмыс кезіндегі қауіпсіздік бойынша жалпы нұсқауларды сақтаңыз.

10. ОСЫ АСПАП ҚАУІПСІЗДІГІ БОЙЫНША АРНАЙЫ НУСҚАУЛАР

- Шығыс шүмегі және шоғырлағыш жұмыс барысында қызады. Сақ болыңыз!
- Аспапты ылғалдылығы жоғары үй-жайларда (жуынатын бөлмелерде) пайдалануға болмайды. Ванна қабылдаған кезде аспапты пайдалануға үзілді-кесілді түрде тыйым салынады.
- Егер сіз қалғыған күйде болсаңыз, аспапты пайдаланбаңыз.
- Аспапты жоғары температуралардан жеңіл деформацияланатын заттардың жанында пайдаланбаңыз.
- Ыстық ауа ағынын көзге немесе дененің ыстық ауаға аса сезімтал басқа жерлеріне бағыттамаңыз.
- Фенді жасанды шаш пен париктерді кептіру үшін пайдаланбаңыз.
- Аспапмен жұмыс істеген кезде шашты сәндеп үлгілеуге арналған спрейлер мен лактарды пайдаланбаңыз.

- Аспап жұмыс істеген кезде ауаның кіруіне және шығуына арналған тесіктерді жаппаңыз, бұл аспаптың артық қызып кетуіне әкелуі мүмкін.
- Жұмыс істеп тұрған фенді ешқашан қолыңыздан босатпаңыз. Бұл жарақаттарға және аспап пен айналадағы заттардың бүлінуіне әкелуі мүмкін. Аспаптың ішіне бөгде заттардың, шаңның, шаштың және жануарлардың жүнінің түсуіне жол бермеңіз.
- Артық қызып кеткенде аспап автоматты түрде сенеді. Аспапқа бірнеше минут ішінде сууға мүмкіндік беріңіз, ал содан кейін оны қайталап іске қосыңыз.
- Аспапты сақтауға қояра алдында оған толығымен сууға уақыт беріңіз.

11. ЭЛЕКТРЛІК АСПАПТАРМЕН ЖҰМЫС ІСТЕУ КЕЗІНДЕГІ ҚАУІПСІЗДІК ЖӨНІНДЕГІ ЖАЛПЫ НҰСҚАУЛАР

- Аспапты пайдалану «Тұтынушылардың электр қондырғыларды техникалық пайдалану ережелеріне» сәйкес жүргізілуі тиіс.
- Аспап тек қана тұрмыста пайдалануға арналған. Құралды коммерциялық мақсатта ұзақ уақыт пайдалану оның шамадан тыс жүктелуіне әкелуі мүмкін, соның нәтижесінде ол зақымдануы мүмкін немесе адамдардың денсаулығына зиян келтіруі мүмкін.
- Аспап нұсқаулыққа сәйкес мақсаты бойынша ғана пайдаланылуы тиіс.
- Аспапты іске қосар әр кезде оны қарап тексеріп шығыңыз. Аспап немесе желілік баусымда зақымданулар бар болғанда аспапты ешбір жағдайда розеткаға қоспаңыз.
- Аспап құлағаннан кейін, зақымданудың көзге көрінетін белгілері бар болса, оны пайдаланбау керек. Аспапты пайдаланар алдында ол білікті маманмен тексерілуі керек.
- Егер сіз аспаптың жұмысқа жарамдылығына сенімді болмасаңыз, оны пайдаланбаңыз.
- Осы аспап денелік, жүйкелік немесе психикалық ауытқулары немесе тәжірибе мен білімнің жеткіліксіздігі бар адамдардың (балаларды қоса алғанда) пайдалануына арналмаған, мұндай адамдарға қадағалау жүзеге асырылатын немесе олардың қауіпсіздігіне жауап беретін адамның осы құралды пайдалануына қатысты оларға нұсқау беретін жағдайларды қоспағанда. Балалардың құралмен ойнауына жол бермеу мақсатында қадағалауды жүзеге асыру қажет.
- Аспапты қараусыз қалдырмаңыз. Аспапты балалардың қолы жетпейтін жерде сақтаңыз.
- **Назар аударыңыз!**
- **Аспапты суға толған ыдыстарға (ванналар, шүңғылшалар және басқ.) тікелей жақындықта пайдаланбаңыз. Аспап суға құлаған жағдайда оны дереу желіден ажыратыңыз. Бұл ретте қолдариыңыз ешқашан суға батырмаңыз. Аспапты қайталап пайдаланар алдында ол білікті маманмен тексерілуі керек.**
- Аспапты үй-жайлардан тыс пайдаланбаңыз. Аспапты ыстықтан, тура күн сәулелерінен, үшкір бұрыштарға соғылуынан, ылғалдан (ешбір жағдайда сапалы суға немесе басқа сұйықтыққа батырмаңыз) сақтаңыз. Аспапқа дымқыл қолыңызды тигізбеңіз. Аспап суланған жағдайда оны лезде желіден ажыратып қойыңыз.
- Аспапты тек қана айнымалы ток (~) көзіне қосыңыз. Қосар алдында желінің параметрлері аспап сипаттамасында белгіленгендерге сәйкес келетініне көз жеткізіңіз.
- **Кез келген қате қосу Сізді кепілдікті қызмет көрсету құқығынан айырады.**
- Пайдалану аяқталғаннан кейін, айлабұйымдарды орнату немесе шешу, тазалау немесе аспап сынған кезінде оны үнемі желіден ажыратыңыз.
- Аспапты желіге қосар алдында жұмыс істеу режимдерінің ауыстырып-қосқышы «СӨНД» жайғасымана орнатылғанына көз жеткізіңіз.
- Желінің артық жүктелуіне жол бермеңіз, бұл жазатайым оқиғаларға және аспаптың бұзылуына әкелуі мүмкін. Бұл үшін дәл сол электрлік розеткаға жалғастырғыш тетікті пайдаланумен басқа аспаптарды қоспаңыз. Ұзартқышты пайдаланар алдында ол бұзылмағанына көз жеткізіңіз.
- Желілік баусымынан ұстап аспапты тасымалдауға боламайды. Сондай-ақ аспапты, оның желілік баусымынан ұстап, желіден ажыратуға тыйым салынады. Аспапты желіден ажыратқан кезде штепсельдік айырдан ұстаңыз.
- Электр тоғынан соққы алуға жол бермеу үшін аспапты қосқанда немесе сөндіргенде желілік баусым айырының металл бөлшектеріне қол тигізбеңіз.



- Пайдаланғаннан кейін электрқуат баусымын ешқашан аспапты айналдыра орамаңыз, өйткені уақыт өте бұл сымның сынуына әкелуі мүмкін. Сақтау уақытында сымды үнемі түзулеп ораңыз.
- Баусымды ауыстыруды тек қана білікті мамандар - сервистік орталықтың қызметкерлері іске асыра алады. Біліксіз жөндеу пайдаланушы үшін тікелей қауіп төндіреді.
- Аспапқа берілетін кепілдіктің сақталуы үшін және техникалық мәселелерге жол бермеу үшін аспапты өздігіңізден бөлшектеуге және жөндеуге тырыспаңыз. Жөндеу тек қана сервистік орталығының білікті мамандарымен жүргізілуі тиіс.
- Аспапты жөндеу үшін тек түпнұсқа қосалқы бөлшектер пайдаланылуы мүмкін.

Назар аударыңыз! Қызмет мерзімі аяқталғаннан кейін құралды тұрмыстық қалдықтармен бірге шығарып тастамаңыз. Оны одан әрі қадеге жаратуға арналған мамандырылған пунктке тапсырыңыз. Сіз осылай қоршаған ортаны қорғауға көмектесе аласыз.

12. ТЕХНИКАЛЫҚ СИПАТТАМАЛАРЫ

Қуаттылығы: 1900 Вт*

Кернеуі: 230-240 В

Жиілігі: ~50 Гц

Қорғау класы: II

PHD 2044Ti Quattro Ionic – “Polaris” сауда белгісінің тұрмыстық электрлік фені

* Polaris PHD 2044Ti Quattro Ionic 1900 Вт кептіру өнімділігі Polaris PHD 2450Ti 2400 Вт кептіру өнімділігімен бірдей.

Ескерту: Өзгерістер мен жақсартуларды енгізудің үздіксіз процесінің салдарынан нұсқаулық пен өнім арасында кейбір айырмашылықтар байқалуы мүмкін. Өндіруші пайдаланушы осыған назар аударады деп үміттенеді.

13. СЕРТИФИКАТТАУ ТУРАЛЫ АҚПАРАТ

Бұйым КО ТР 004/2011 «Төмен вольтты құралдардың қауіпсіздігі туралы», КО ТР 020/2011 «Техникалық құралдардың электромагниттік үйлесімдігі», ЕАЭО ТР 037/2016 «Электротехника және радиоэлектроника бұйымдарында қауіпті заттардың қолданудағы шектеулер туралы» талаптардың сәйкестігін растау процедурасынан өткен және Кедендік Одақтың мүше мемлекеттері нарығында бұйымдарды ұстаудың бірыңғай белгісімен таңбалаынады.

Сәйкестік сертификатының/декларациясының нөмірі және оның қолданылу мерзімі туралы ақпаратты Сіз POLARIS бұйымын сатып алған жерде немесе өндірушінің Уәкілетті өкілінен ала аласыз.



Бұйымның қызмет көрсету мерзімі: 3 жыл

Бұйымға берілетін кепілдік мерзімі: 36 ай

Дайындалған күні бұйымдағы паспорттық тақтайшада көрсетілген.

Өткізу ережелері белгіленбеген.

Өндіруші:

НИНБО ХЭНСФОРТ ОВЕРСИЗ АЙША ЛИМИТЕД

Мекенжайы: № 158 Доншан Лю, Хушан Чжидао, Цыси, Чжэцзян провинциясы, ҚХР

Manufacturer: NINGBO HANSFORT OVERSEAS ASIA LIMITED

No. 158 Dongshan Lu, Hushan Jiedao, Cixi City, Zhejiang Province, PRC

Қытайда өндірілген.

Импорттаушы және РФ мен Кедендік Одақтың мүше мемлекеттеріндегі өндірушінің уәкілетті өкілі:
"ЭйДжиАй Электроникс" ЖШҚ, Ресей, 115419, Мәскеу к., Орджоникидзе көшесі, 11-үй, 3-құрылыс, 4-кабат I-үй-жай 13-бөлме

Бірыңғай анықтама қызметінің телефоны: 8-800-700-11-78

14. КЕПІЛДІКТІ МІНДЕТТЕМЕЛЕР

Бұйым: Электрлік тұрмыстық фен

Модель: PHD 2044Ti Quattro Ionic

Осы кепілдік бұйымды сатып алудың расталған күнінен бастап 36 ай бойы әрекет етеді және «Тұтынушылардың құқықтарын қорғау туралы» РФ Заңына сәйкес бұйымға кепілдік қызмет көрсетілуін білдіреді.

11. Өндірушінің кепілдікті міндеттемелері «POLARIS» сауда маркасымен шығарылатын және өндіруші уәкілеттік берген сатушылардан, кепілдік қызмет көрсетілетін елдерде (сатып алу орнына қарамастан) сатып алынған барлық үлгілерге қолданылады.
12. Бұйым пайдалану жөніндегі нұсқаулыққа және қауіпсіздік жөніндегі ережелер мен талаптарды сақтауға қатаң сәйкестікте пайдаланылуы тиіс.
13. Осы кепілдік тауарды тұтынушыға бергеннен кейін пайда болған келесі кемшіліктерге қатысты болмайды:
 - Химиялық, механикалық немесе өзге де әсер ету, бөгде заттардың, сұйықтықтардың, жәндіктердің және олардың тіршілік ету өнімдерінің бұйымның ішіне түсуінен;
 - Бұйымды оның тікелей міндетінен тыс пайдалануында болатын қате пайдаланылуы, сондай-ақ Пайдалану жөніндегі нұсқаулықтың және қауіпсіздік техникасы ережелерінің талаптарын бұза отырып, бұйымды орнату және пайдалану;
 - Бұйымды ол арналмаған мақсаттарда пайдаланудан;
 - Қалыпты пайдалану, сонымен қатар функционалдық қасиеттеріне әсер етпейтін: сыртқы немесе ішкі беттің механикалық зақымдануы (майысулар, сызаттар, ескірулер), металл түсінің табиғи өзгеруі, оның ішінде құбылмалы және қара дақтардың пайда болуы, сондай-ақ жабынды зақымдалған жерлерде және металдың жабылмаған учаскелерінде металл жемірілуінен;
 - Өндеу бөлшектерінің, қондырмалар мен аксессуарлардың, шамдардың, батареялардың, қорғаныс экрандардың, қоқыс жинағыштардың, тығыздағыш элементтердің, белдіктердің, щеткалардың пайдалану мерзімі шектеулі басқа бөлшектердің және пайдалану барысында табиғи тозуға бейім бөлшектердің тозуынан;
 - Авторландырылған сервистік орталықтар болып табылмайтын тұлғалар немесе ұйымдар шығарған бұйымды жөндеу*;
 - Бұйымның тасымалдау кезіндегі, дұрыс пайдаланбау, сондай-ақ бұйымның конструкциясында көзделмеген модификациялармен немесе өз бетінше жөндеумен байланысты зақымдануларына.
14. Егер бұйымда паспорттық сәйкестендіру тақтайшасы жоқ болса, немесе ондағы деректер жойылған не түзетілген болса, өндіруші кепілдікті міндеттемелер үшін жауапты болмайды.
15. Осы кепілдік тек қана жеке тұрмыстық қажеттіліктер үшін жарамды және де коммерциялық, өнеркәсіптік немесе кәсіби мақсаттар үшін пайдаланылатын бұйымдарға қолданылмайды.

Назар аударыңыз!! Өндіруші POLARIS бұйымымен адамдарға, үй жануарларына, қоршаған ортаға тікелей немесе жанама келтірілген зиян немесе егер бұл бұйымды пайдалану және орнату ережелерін немесе шарттарын сақтамау, тұтынушының немесе үшінші тұлғалардың қасақана немесе абайсыз әрекеттері нәтижесінде болған жағдайда мүлікке келтірілген зиян үшін жауапты болмайды.

POLARIS бұйымдарына техникалық қызмет көрсету, сапаны тексеру, кепілдік және кепілдік жөндеу бойынша барлық сұрақтар бойынша жақын жердегі POLARIS қызмет көрсету орталығына немесе сатушыға – POLARIS өкілетті дилеріне хабарласыңыз

POLARIS бұйымдарына кепілді жөндеуді тек POLARIS Авторизацияланған сервистік орталықтары жүзеге асырады.

*Авторизацияланған сервистік орталықтардың мекенжайлары Компания сайтында: www.polar.ru

Кепілдік жөндеу кезінде бұйымды сатып алу күнін растау немесе заңда көзделген өзге де талаптарды ұсыну үшін сізден сатып алу туралы құжаттарды сақтауды сұраймыз.

Мұндай құжаттар POLARIS толтырылған кепілдік талоны, кассалық чек немесе Сатушының түбіртегі, сатып алу күні мен орнын растайтын өзге де құжаттар болып табылуы мүмкін.

Бұйымды сатып алу күнін растайтын құжат ұсынылмаған кезде кепілдік мерзімі бұйым дайындалған күннен бастап есептеледі.

Дайындалған күні бұйымның артқы қабырғасындағы паспорттық сәйкестендіру тақтайшасында көрсетілген